ТЕРРИТОРИАЛЬНЫЙ ОРГАН
ФЕДЕРАЛЬНОЙ СЛУЖБЫ
ГОСУДАРСТВЕННОЙ СТАТИСТИКИ
ПО ВОЛОГОДСКОЙ ОБЛАСТИ

Выборочное обследование бюджетов домашних хозяйств в Вологодской области

в 2022 году

ТЕРРИТОРИАЛЬНЫЙ ОРГАН
ФЕДЕРАЛЬНОЙ СЛУЖБЫ
ГОСУДАРСТВЕННОЙ СТАТИСТИКИ
ПО ВОЛОГОДСКОЙ ОБЛАСТИ

Выборочное обследование бюджетов домашних хозяйств в Вологодской области

Вологдастат

в 2022 году

01 Выборочное обследование бюджетов домашних хозяйств

02 Социальный состав домашних хозяйств

03 Состав домашних хозяйств по статусу занятости и наличию детей

04 Денежные доходы и расходы домашних хозяйств

05 Располагаемые ресурсы домашних хозяйств

06 Структура потребительских расходов домашних хозяйств

07 Структура расходов домашних хозяйств на покупку продуктов питания

ТЕРРИТОРИАЛЬНЫЙ ОРГАН
ФЕДЕРАЛЬНОЙ СЛУЖБЫ
ГОСУДАРСТВЕННОЙ СТАТИСТИКИ
ПО ВОЛОГОДСКОЙ ОБЛАСТИ

Выборочное обследование бюджетов домашних хозяйств в Вологодской области

Вологдастат

в 2022 году

08 Структура расходов домашних хозяйств на покупку непродовольственных товаров

09 Структура расходов домашних хозяйств на оплату услуг

10 Наличие предметов длительного пользования в домашних хозяйствах

ВЫБОРОЧНОЕ ОБСЛЕДОВАНИЕ БЮДЖЕТОВ ДОМАШНИХ ХОЗЯЙСТВ

- Выборочное обследование бюджетов домашних хозяйств является методом государственного статистического наблюдения за уровнем жизни населения.

- Обследование проводится во всех субъектах Российской Федерации по выборочному методу, охватывает 47,8 тыс. домашних хозяйств и строится на принципах их добровольного участия.

- Выборочное обследование бюджетов домашних хозяйств - основной источник данных о структуре доходов, расходов и потребления семей, их распределении по типу и составу, статусу занятости респондентов, наличию права на социальную поддержку.

СОЦИАЛЬНЫЙ СОСТАВ ДОМАШНИХ ХОЗЯЙСТВ

В 2022 ГОДУ, В СРЕДНЕМ НА 100 ДОМОХОЗЯЙСТВ, ЧЕЛОВЕК

Все домохозяйства

Городская местность

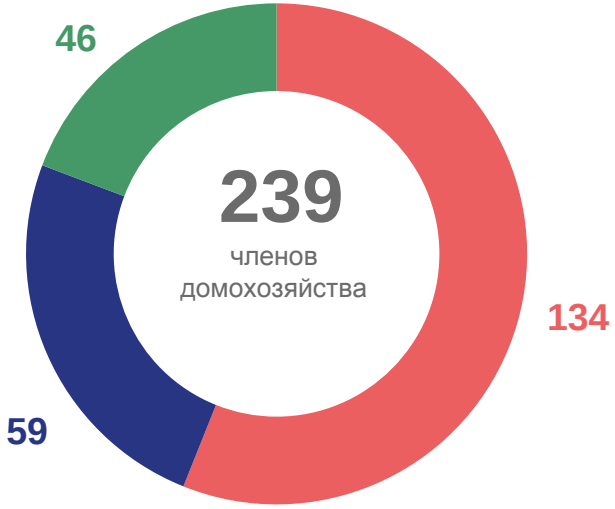

Сельская местность

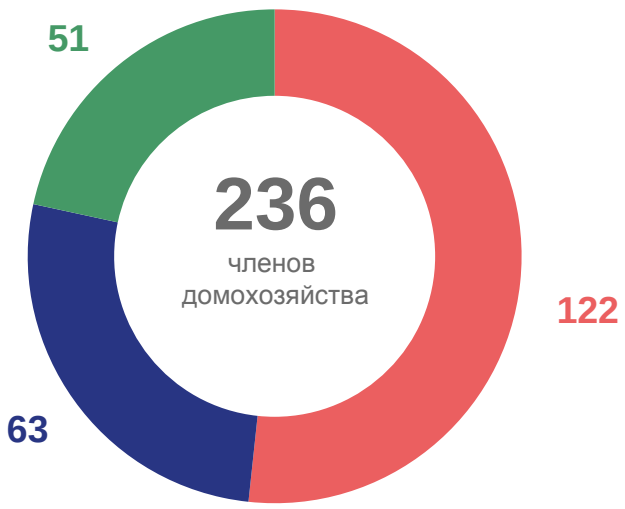

Рабочая сила

Лица, не входящие в состав рабочей силы

Дети до 15 лет

СОСТАВ ДОМАШНИХ ХОЗЯЙСТВ ПО СТАТУСУ ЗАНЯТОСТИ И НАЛИЧИЮ ДЕТЕЙ

В 2022 ГОДУ, В СРЕДНЕМ НА 100 ДОМОХОЗЯЙСТВ, ЧЕЛОВЕК

Домохозяйства с детьми до 16 лет

с одним ребенком

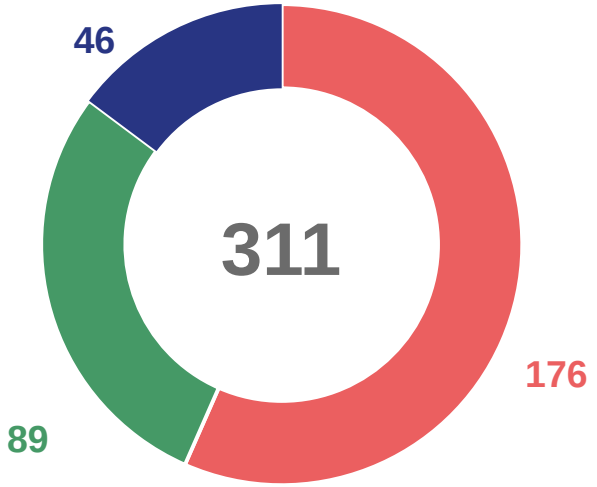

с двумя и более детьми

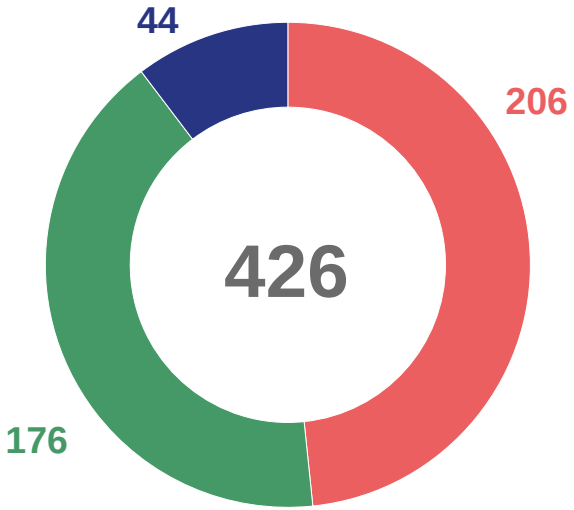

Домохозяйства, не имеющие детей

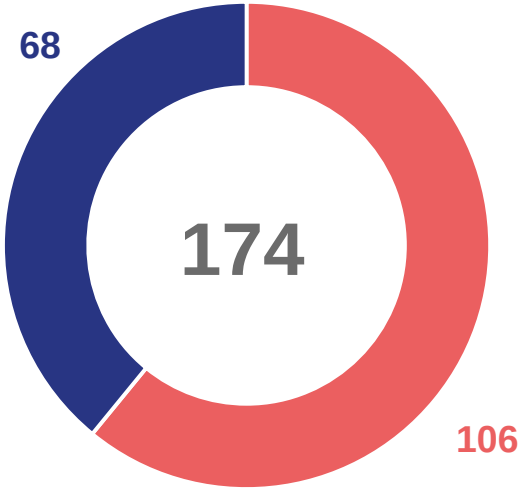

Рабочая сила

Дети до 15 лет

Лица, не входящие в состав рабочей силы

ДЕНЕЖНЫЕ ДОХОДЫ И РАСХОДЫ ДОМАШНИХ ХОЗЯЙСТВ

В 2022 ГОДУ, В СРЕДНЕМ НА ОДНОГО ЧЛЕНА ДОМОХОЗЯЙСТВА В МЕСЯЦ, РУБЛЕЙ

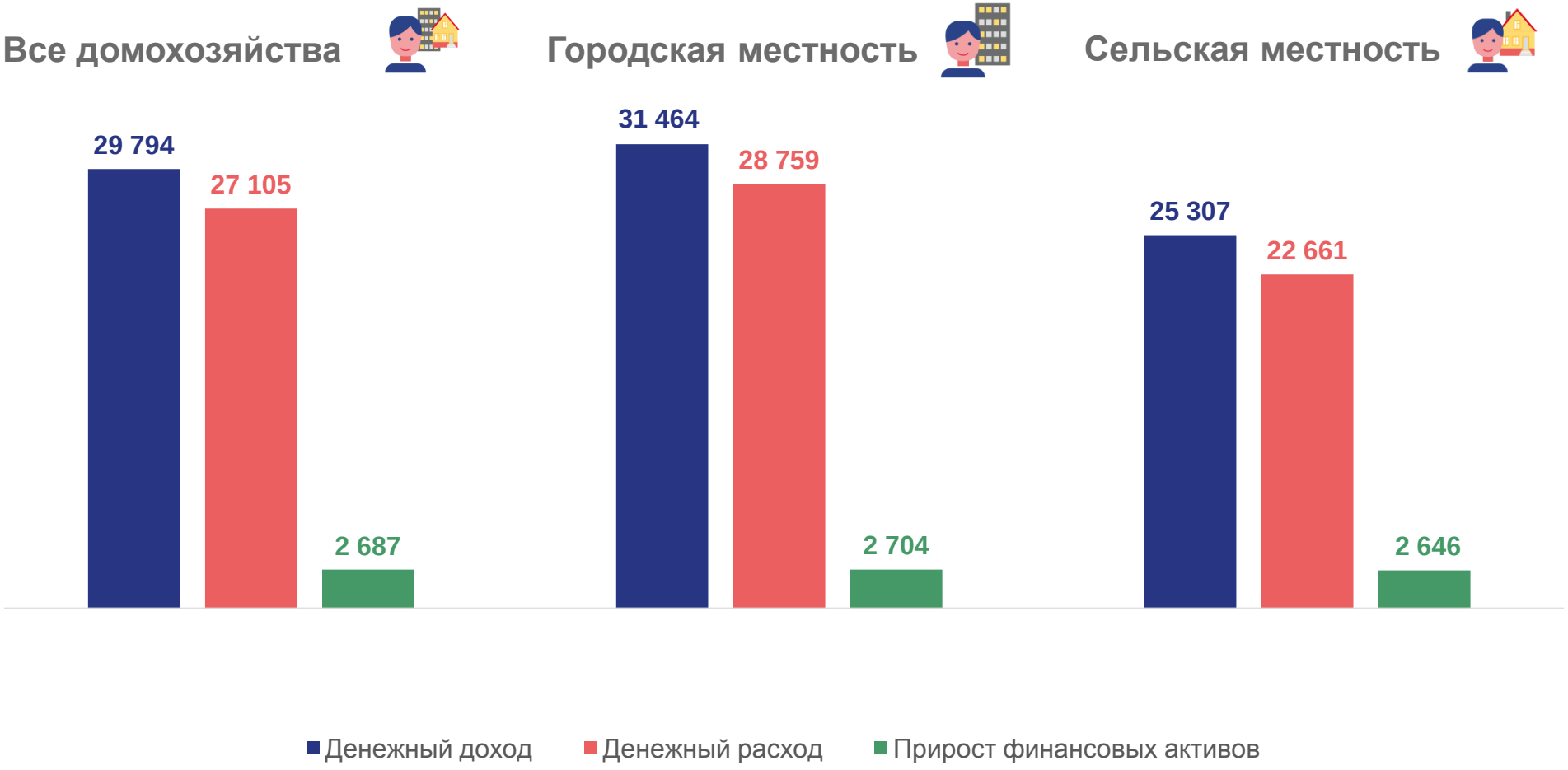

РАСПОЛАГАЕМЫЕ РЕСУРСЫ ДОМАШНИХ ХОЗЯЙСТВ

В 2022 ГОДУ, РУБЛЕЙ

Все домохозяйства

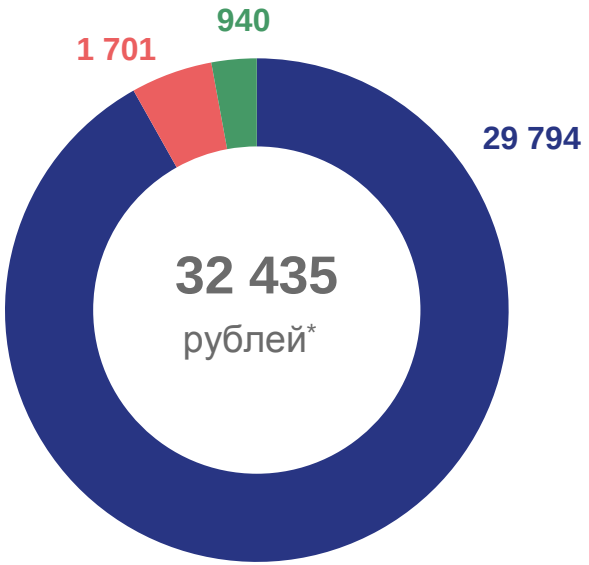

Городская местность

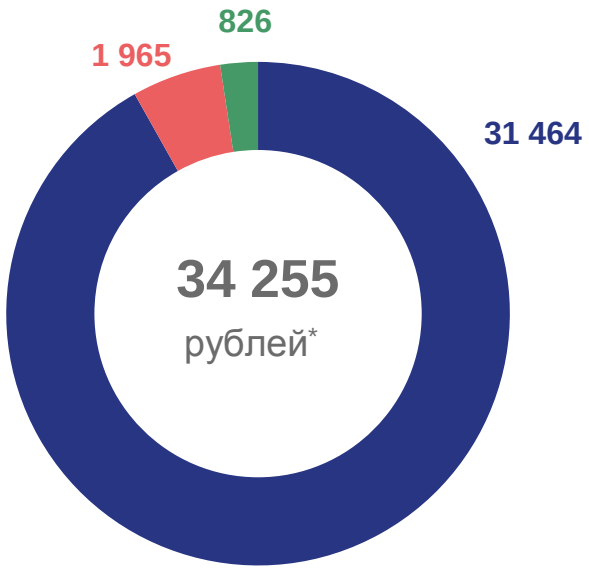

Сельская местность

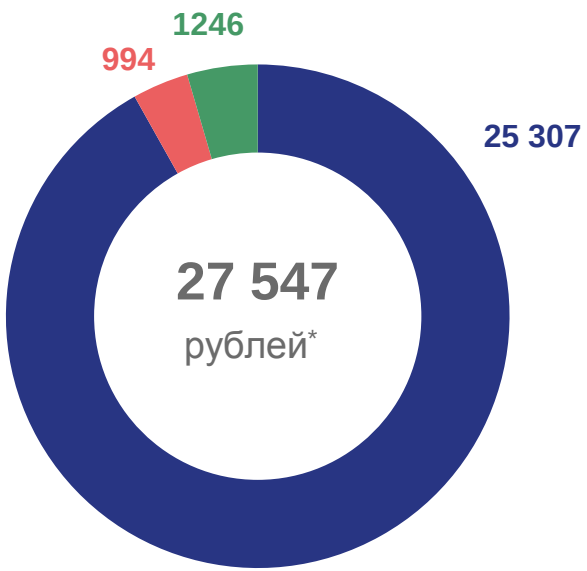

Денежный доход

Стоимость натуральных поступлений

Сумма привлеченных средств и израсходованных сбережений

* в среднем на члена домохозяйства в месяц

СТРУКТУРА ПОТРЕБИТЕЛЬСКИХ РАСХОДОВ ДОМАШНИХ ХОЗЯЙСТВ

В 2022 ГОДУ, ПРОЦЕНТОВ

Все домохозяйства

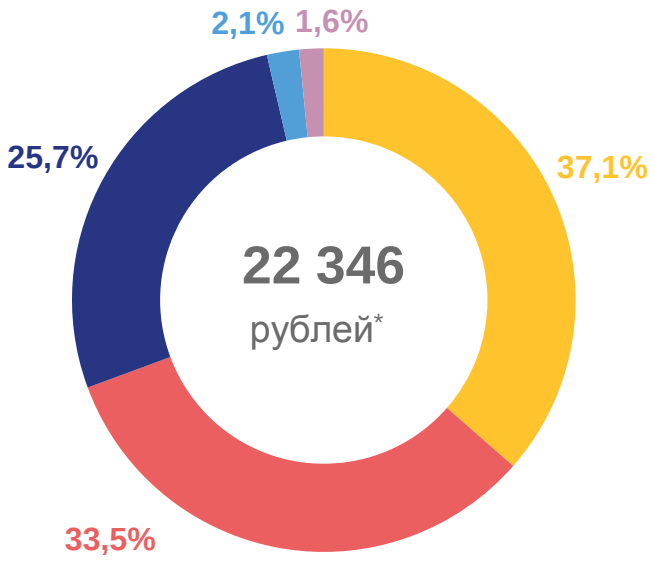

Городская местность

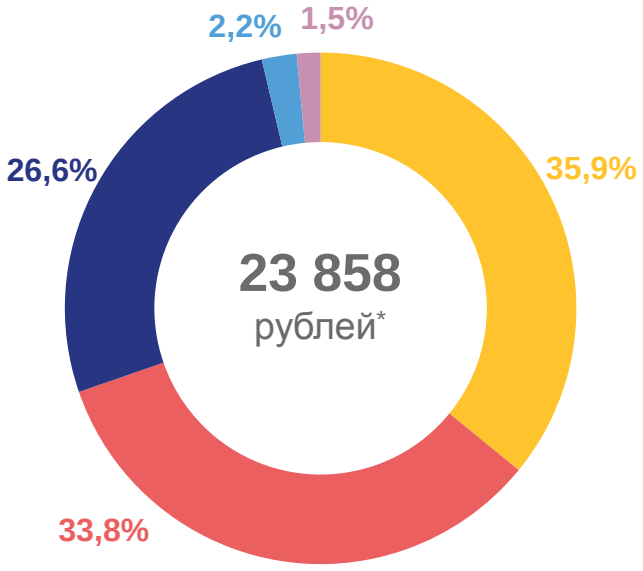

Сельская местность

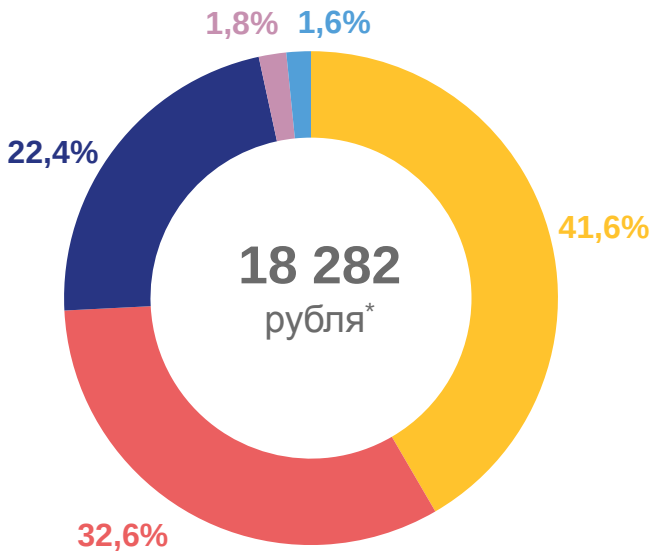

Продукты для домашнего питания

Питание вне дома

Расходы на покупку непродовольственных товаров

Расходы на покупку алкогольных напитков

Расходы на оплату услуг

* в среднем на члена домохозяйства в месяц

СТРУКТУРА РАСХОДОВ ДОМАШНИХ ХОЗЯЙСТВ НА ПОКУПКУ ПРОДУКТОВ ПИТАНИЯ

В 2022 ГОДУ, ПРОЦЕНТОВ

В среднем на одного члена домохозяйства в месяц, рублей

Все домохозяйства

8 300

Городская местность

8 564

Сельская местность

7 591

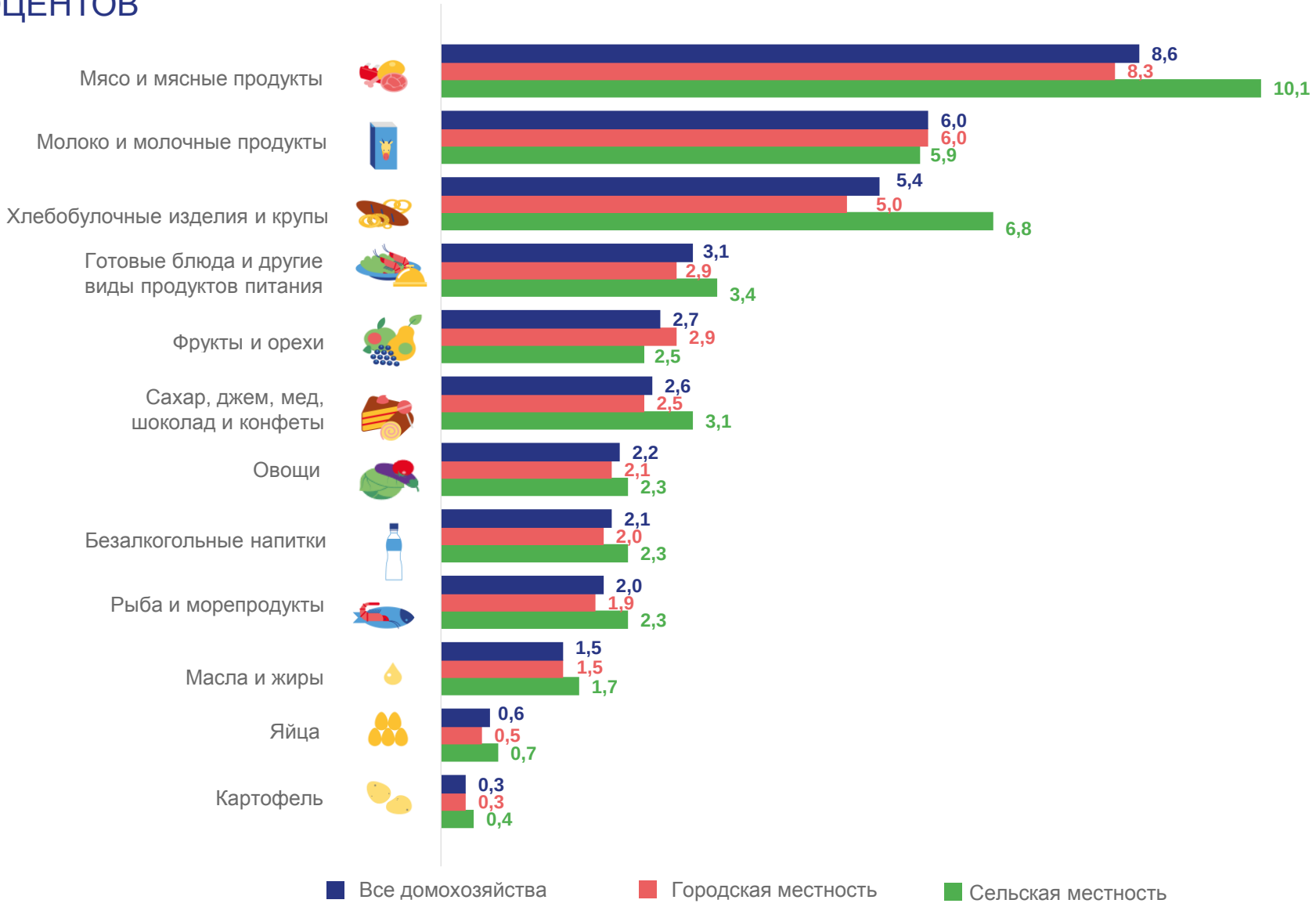

СТРУКТУРА РАСХОДОВ ДОМАШНИХ ХОЗЯЙСТВ НА ПОКУПКУ НЕПРОДОВОЛЬСТВЕННЫХ ТОВАРОВ

В 2022 ГОДУ, ПРОЦЕНТОВ

В среднем на одного члена домохозяйства в месяц, рублей

Все домохозяйства
7 488

Городская местность
8 055

Сельская местность
5 966

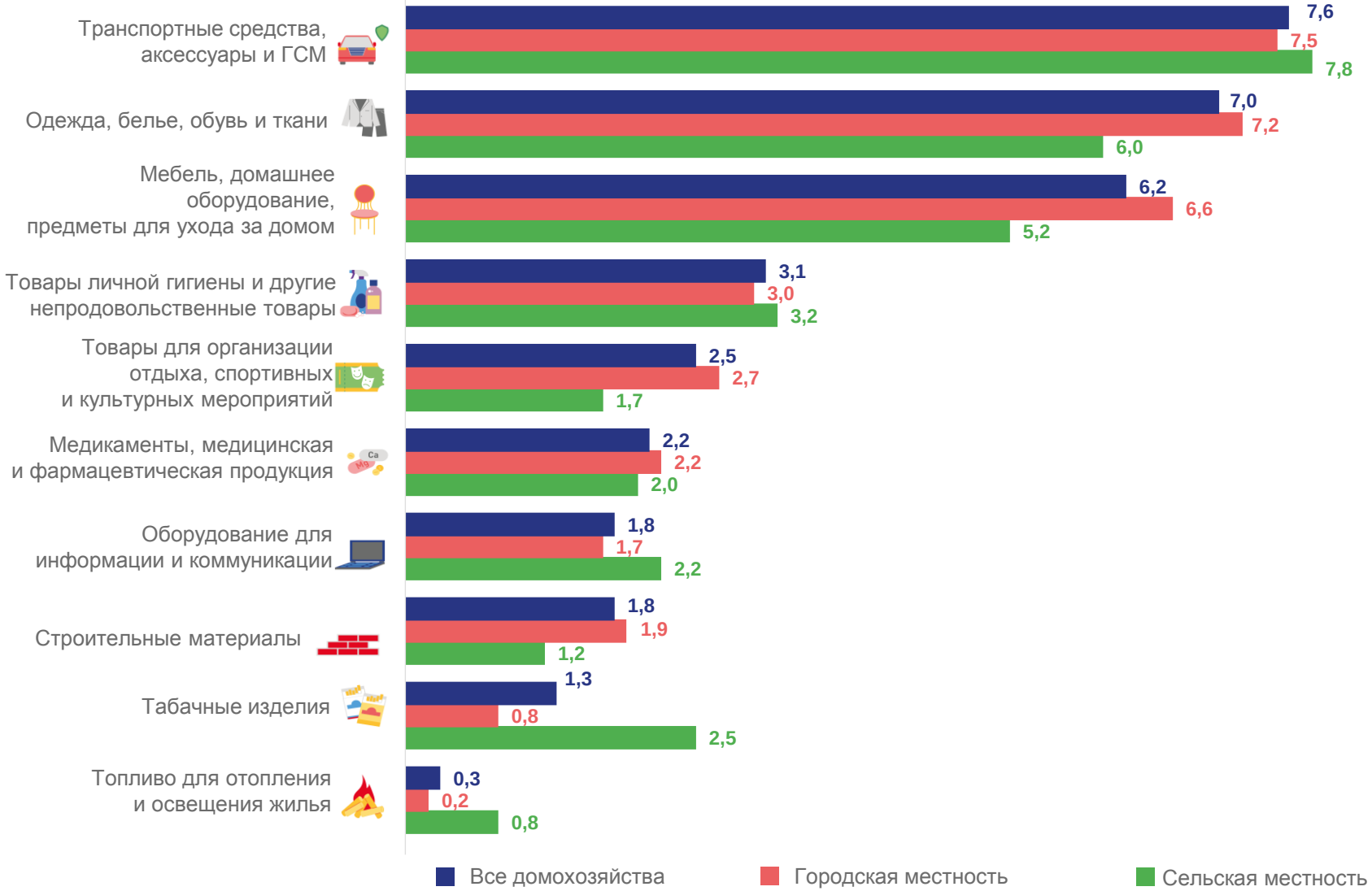

СТРУКТУРА РАСХОДОВ ДОМАШНИХ ХОЗЯЙСТВ НА ОПЛАТУ УСЛУГ

В 2022 ГОДУ, ПРОЦЕНТОВ

В среднем на одного члена домохозяйства в месяц, рублей

Все домохозяйства

5 733

Городская местность

6 342

Сельская местность

4 094

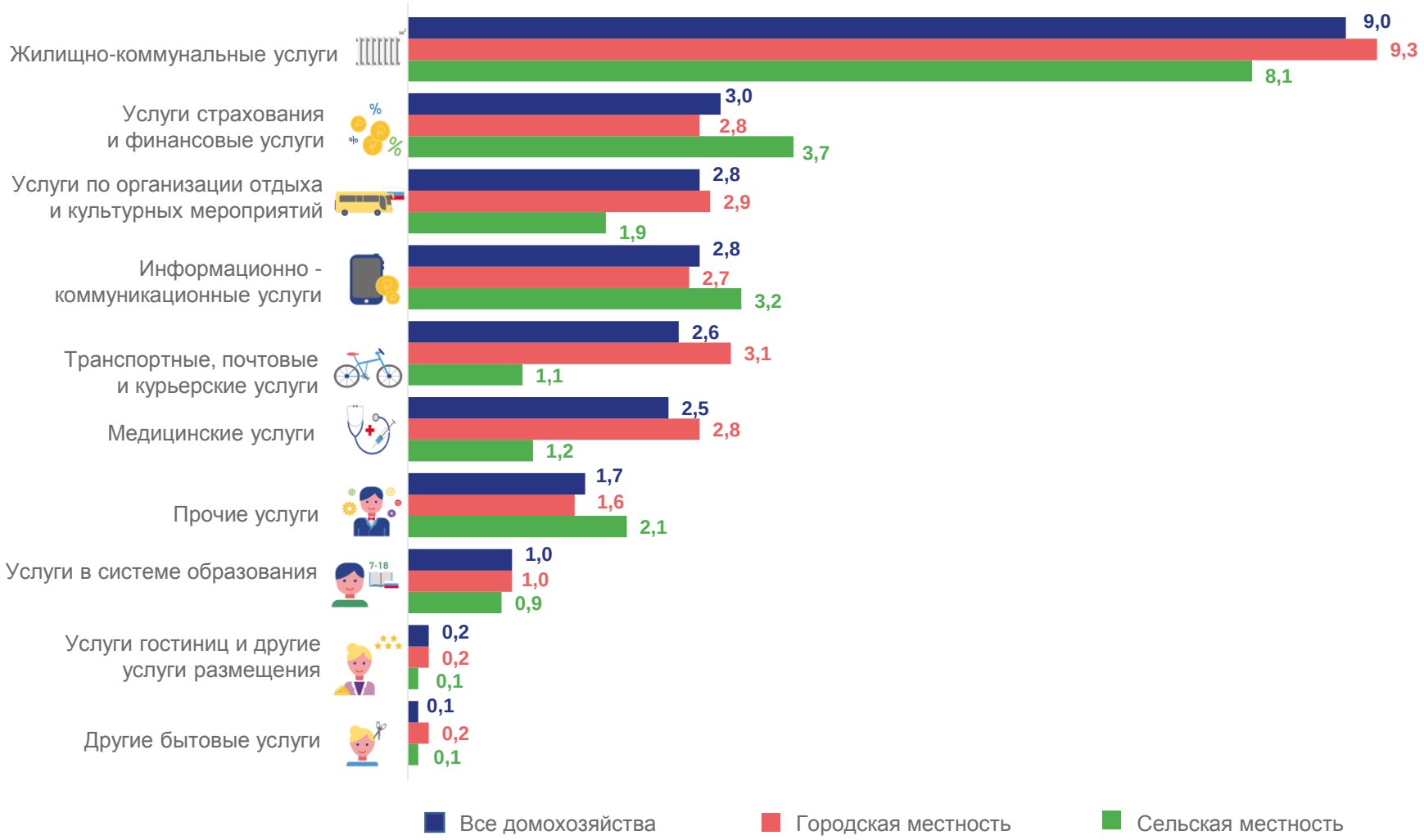

НАЛИЧИЕ ПРЕДМЕТОВ ДЛИТЕЛЬНОГО ПОЛЬЗОВАНИЯ В ДОМАШНИХ ХОЗЯЙСТВАХ
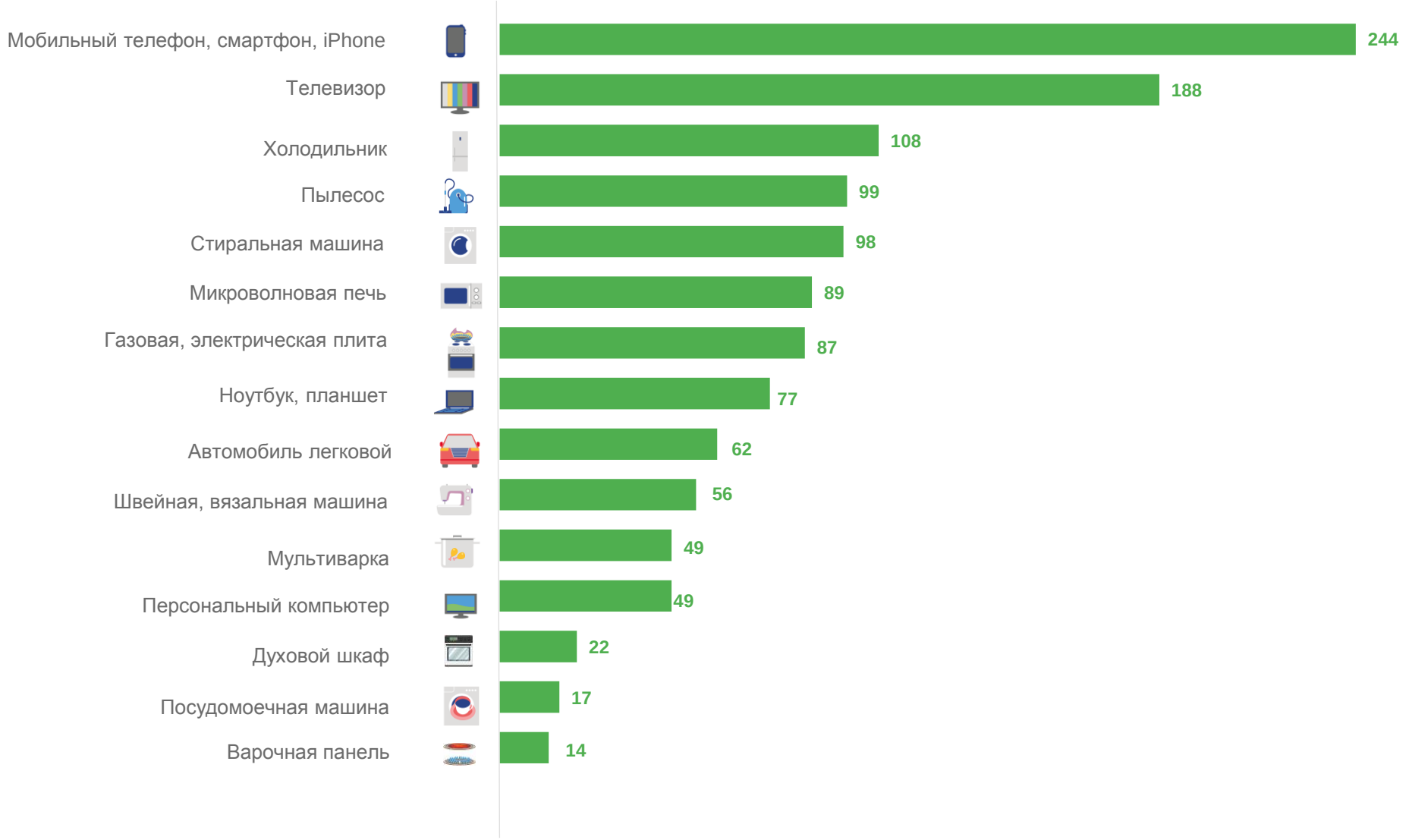
НА КОНЕЦ 2022 ГОДА, В СРЕДНЕМ НА 100 ДОМОХОЗЯЙСТВ, ШТУК